



Tú tienes una meta,
nosotros la forma de
ayudarte a cumplirla

C.A. CREDIFINANCIERA S.A. CF

VIGILADO SUPERINTENDENCIA FINANCIERA DE COLOMBIA

www.credifinanciera.com.co

1. Quienes Somos

2. Nuestros Productos

3. Indicadores

Nuestra Compañía

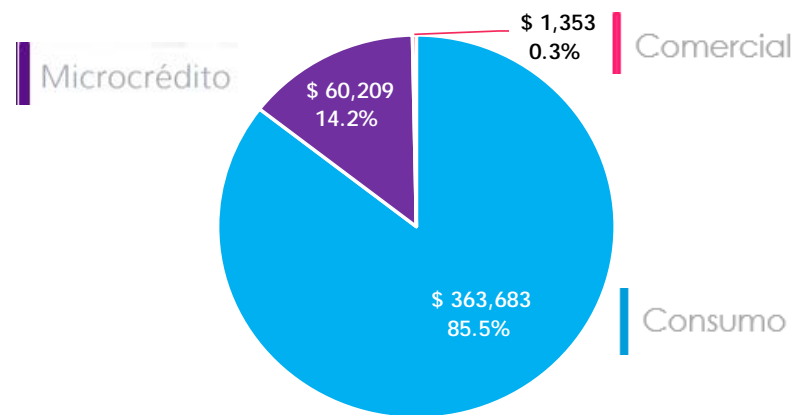
- Somos una Compañía de Financiamiento vigilada por la Superintendencia Financiera de Colombia, que ofrece productos seleccionados de crédito y ahorro para atender las necesidades de nuestros clientes objetivo.
- Más de 45,000 clientes y \$ 426,000 millones en cartera durante los primeros 4 años de operación en el mercado financiero local, donde el 85,5% corresponde a Consumo, 14,2% a Microcrédito y 0,3% a Comercial.
- Más de 6,500 clientes y \$ 443,000 millones en captaciones mediante CDT, compuesto principalmente con clientes persona natural.
- Ofrecemos un portafolio de productos con políticas de riesgo conservadoras, enfocados en créditos de bajo monto y una alta diversificación por segmento de la economía. Esto ha permitido constituir un portafolio de alta calidad.

Nuestro mercado objetivo es la población de ingresos medios que desean acceder al sistema financiero para alcanzar sus metas personales

Composición de la Cartera

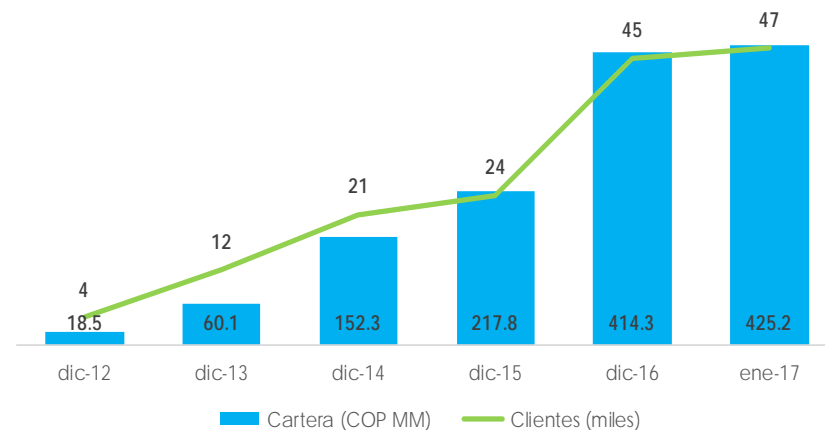
COP Miles

Cartera total: \$ 425.245 (1)



(1) Cartera total originada y comprada a enero de 2017 asciende a \$425.245 millones

Crecimiento Clientes de Cartera



Historia – 5 años de experiencia en el Sector Financiero

- Nuevos Productos: Consumo y Microcrédito
- Cambio Razón Social: CA Credifinanciera SA.
- 10.000 clientes

- Oficinas: B/quilla B/manga, V/dupar
- Calificación S&P
 - Largo Plazo "A"
 - Corto Plazo "BRC3"
- Capitalización de \$20.200 mill.
- CDT - \$157.000 mill.

- Ingreso recursos para capitalización de \$19.000 mill.
- Nueva oficina en Pasto
- Calificación S&P
 - Largo Plazo "A"
 - Corto Plazo "BRC2"



- Aprobación de Compra SFC
- Adquisición
- Cierre producto Leasing Comercial (CIT Capita)

- Oficinas Bogotá, Medellín y Cali

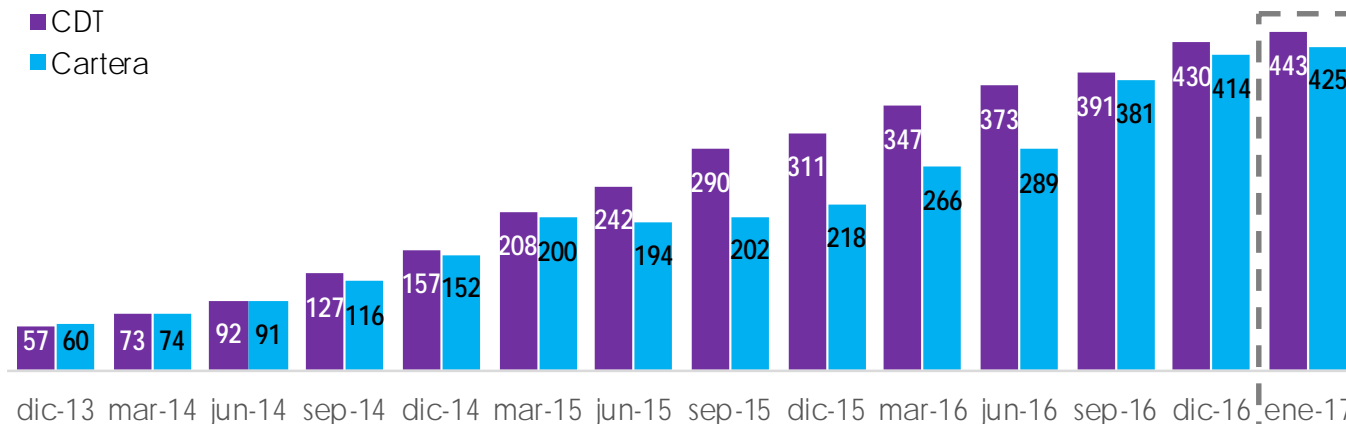
- Capitalización por 15.698 mill.
- Calificación S&P
 - Largo Plazo "A"
 - Corto Plazo "BRC3"
- Oficinas Cali – Sur Salitre-Bogotá
- CDT - \$311.180 mill.

- Apertura nueva oficina en Bogotá Preferente

Crefinanciera, una Compañía de Financiamiento con solidez en su estructura de fondeo para el crecimiento sostenido y responsable de la cartera

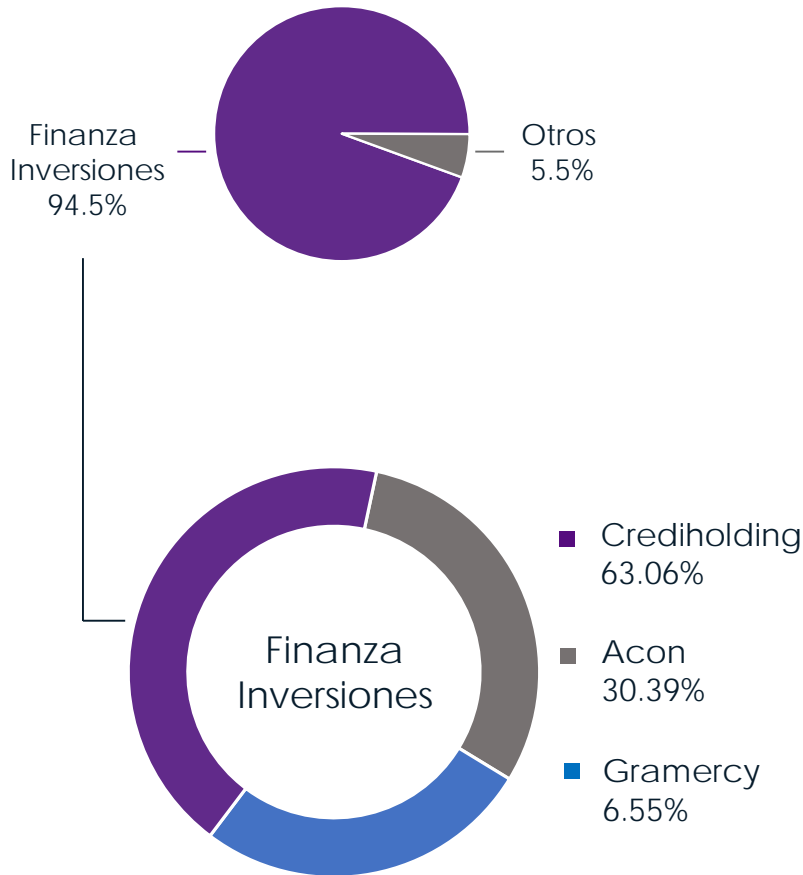
Cifras en miles de millones COP\$

■ CDT
■ Cartera



Estructura Accionaria

Accionistas de primer nivel. Aportan experiencia, conocimiento y altos estándares en gestión y estrategia.



■ Crediholding

Socio fundador con más de 12 años de trayectoria en el negocio de intermediación en Colombia. Aporta experiencia y conocimiento del sector.

■ Acon

Firma internacional de private equity, accionista de Credifinanciera desde su inicio. Maneja activos superiores a USD 4.3 BN.

■ Lacrot Inversiones

Firma internacional de administración de activos especializada en mercados emergentes, con más de 25 años invirtiendo en América Latina. Se unió como accionista en abril de 2014. Sus activos bajo manejo alcanzan USD 6 BN.

Aportes al Negocio

- Importante conocimiento sectorial y de negocio
- Orientación y soporte a objetivos corporativos
- Respaldo en las necesidades de crecimiento
- Beneficios de escala de negocios conexos
- Experiencia con mecanismos de fondeo sofisticados – IFC y notas internacionales-

Los principios de Gobierno Corporativo bajo los cuales **CREDIFINANCIERA** desarrolla su objeto social, ejecuta operaciones y ofrece los productos y servicios a sus clientes son:

- ❖ Legalidad
- ❖ Transparencia
- ❖ Autorregulación
- ❖ Confianza
- ❖ Celeridad
- ❖ Responsabilidad

Nuestra
Calificadora



Nuestra
Calificación

- Emisor A y BRC2
- Se otorgaron **las calificaciones:**
- "A" para deuda de largo plazo
- "BRC2" para deuda de corto plazo.
- Calificación otorgada en Abril 22 de 2016

¿Que Quiere Decir
ser BRC 2?

- La calificación BRC 2 indica que la capacidad del Emisor o Emisión para cumplir con sus obligaciones financieras es satisfactoria.
- No obstante, los emisores o emisiones con esta calificación podrían ser más vulnerables ante acontecimientos adversos en comparación con aquellos calificados en categorías superiores.

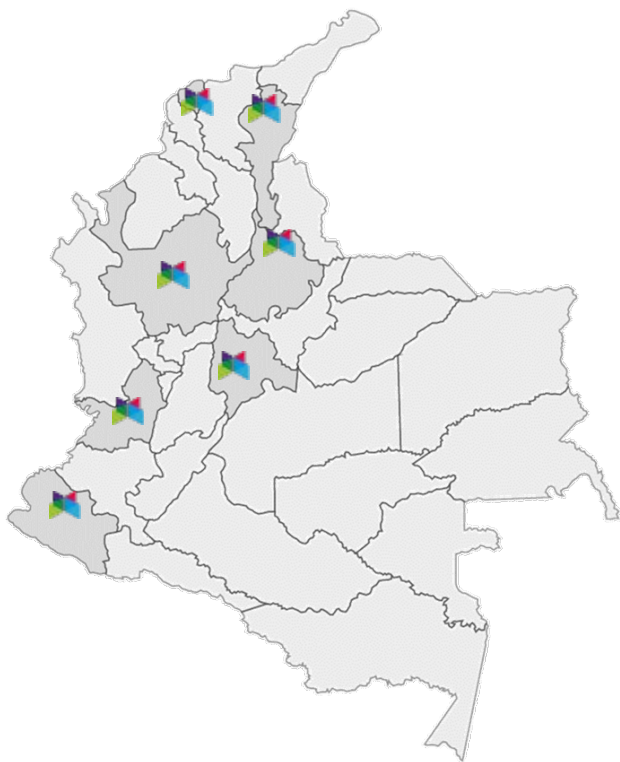
¿Que Quiere
Decir ser A?

- La calificación A indica que la capacidad del Emisor o Emisión para cumplir con sus obligaciones financieras es fuerte.

Porque de nuestra
calificación

- Conocimiento del nicho de mercado del activo
- Fortalecimiento Patrimonial
- Consolidación de una masa crítica que le permite generar una rentabilidad Creciente
- Indicador de liquidez por encima de sus pares
- Capacidad de generar volumen importante de captaciones para respaldar el crecimiento de las colocaciones

Presencia en 7 ciudades estratégicas y contamos con 11 oficinas para la atención de nuestro mercado objetivo




- Presencia en ciudades principales e intermedias con alto potencial de crecimiento.



Oficinas

Contamos con 12 oficinas ubicadas en las principales ciudades del país, dispuestas para atender las necesidades de nuestros clientes.



Dirección General

Nuestra oficina principal se encuentra radicada en Bogotá, donde centralizamos procesos para el funcionamiento de las demás sucursales.



Ciudades

- Bogotá
- Medellín
- Cali
- B/quilla
- B/manga
- Valledupar
- Pasto

1. Quienes Somos

2. Nuestros Productos

3. Indicadores

Portafolio de productos

Producto

CDT

Consumo

Microcrédito

Descripción

Alternativa de inversión a corto, mediano y largo plazo con altos niveles de rentabilidad y bajo riesgo

Descuento por nómina: créditos para libre destinación

Línea de crédito para capital de trabajo dirigida a propietarios de microempresas y emprendedores

Mercado Objetivo

Personas naturales y jurídicas con excedentes de liquidez que desean invertir sus recursos a bajo riesgo

Pensionados/empleados de compañías del sector público y privado

Propietarios de microempresas y emprendedores

de Clientes

6,307

32,028

13,071

Saldos dic-16

\$ 429,615 millones

\$ 352,074 millones

\$ 60,869 millones

Captación/Desembolso Promedio

\$ 68 millones

\$ 11.0 millones

\$ 4.7 millones

Plazo Promedio

224 días

73 meses

30 meses

Tasa Promedio E.A.

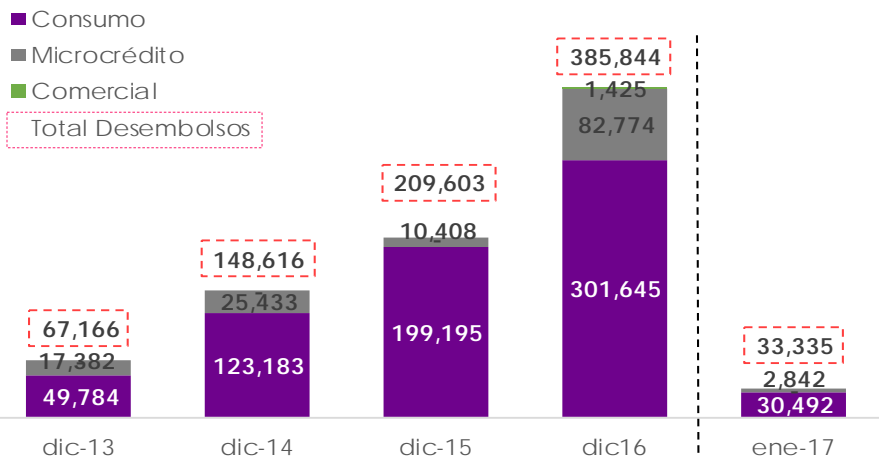
9.07%

23.65%

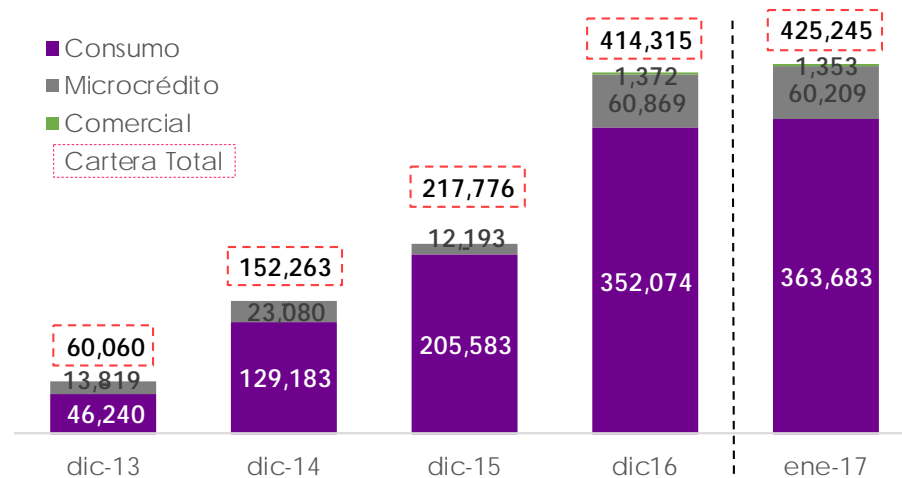
40.30%

Evolución de Cartera

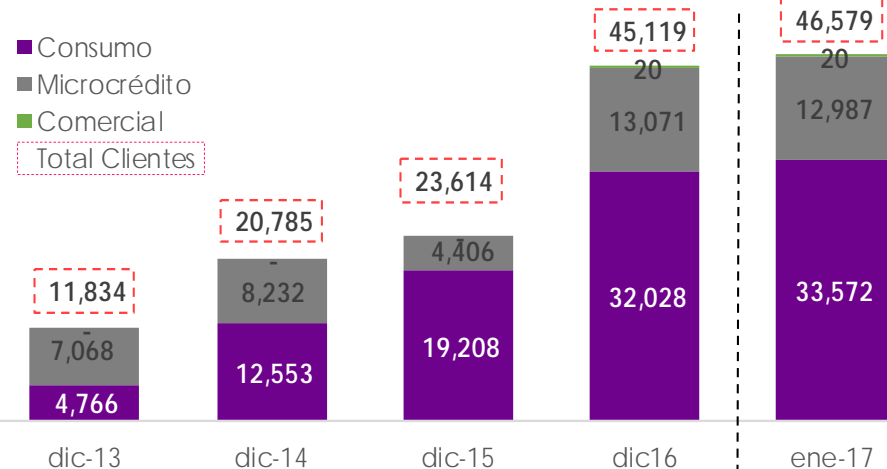
Desembolsos Acumulados



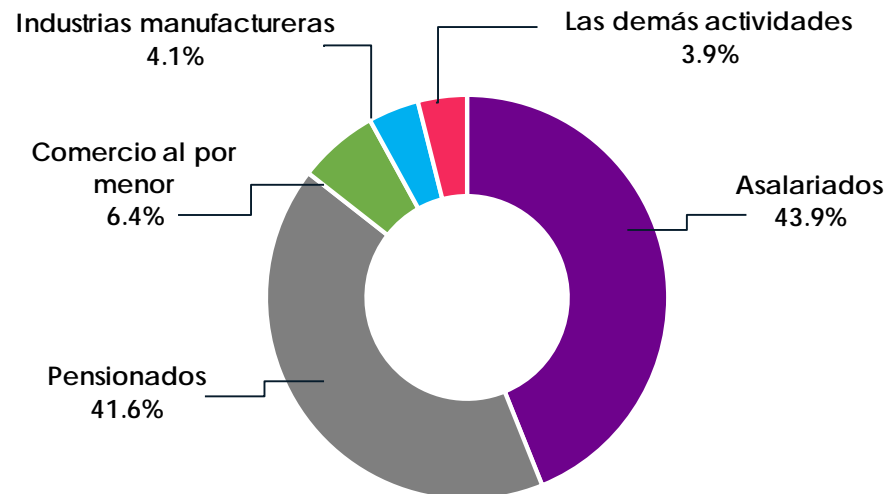
Cartera Bruta



Clientes

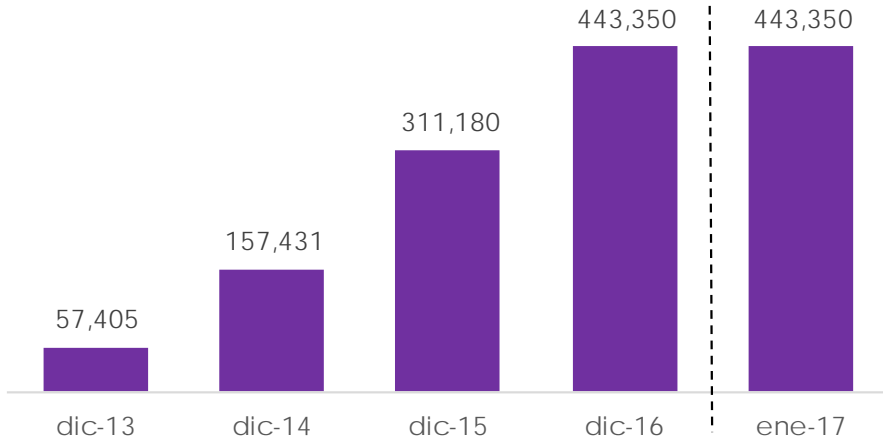


Cartera por Actividad Económica

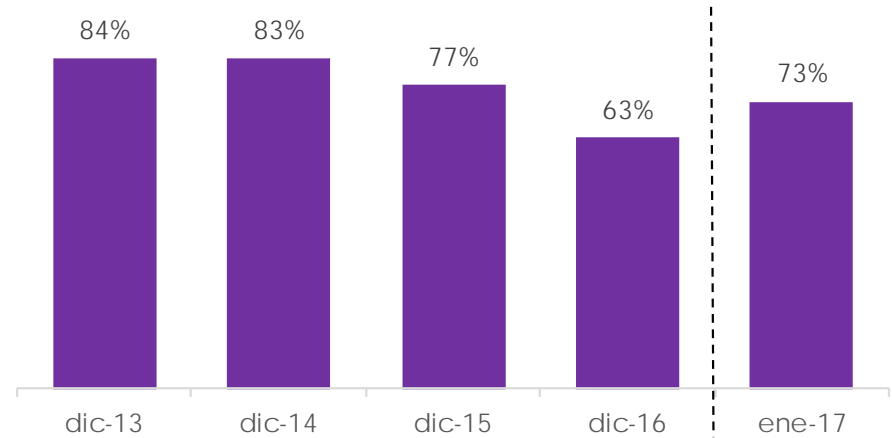


Evolución de CDT

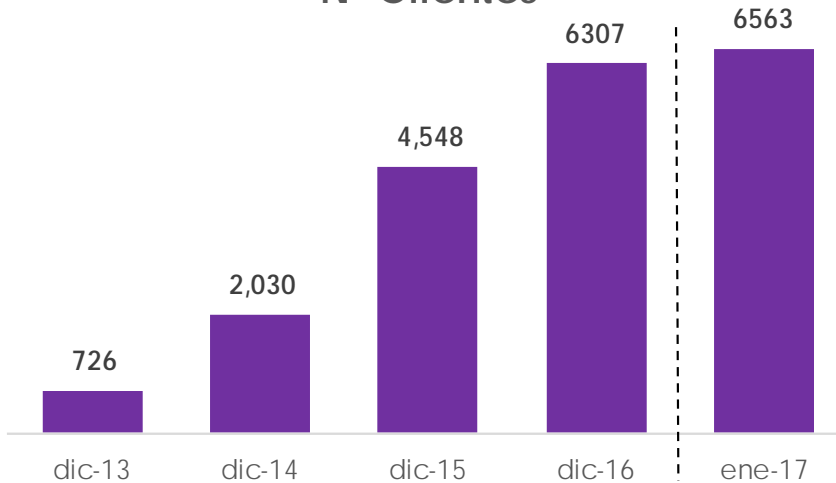
Saldo CDT



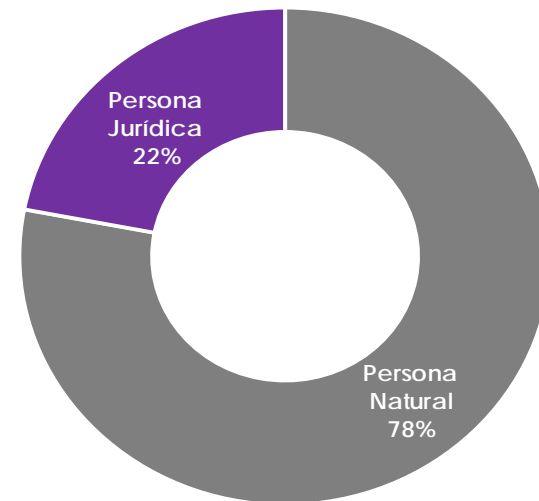
% Renovación



N° Clientes



Distribución saldo por tipo de cliente



1. Quienes Somos
2. Nuestros Productos
- 3. Indicadores**

ACTIVO	ene-17	ene-16
Disponible	101,046	157,125
Inversiones	23,146	17,821
Cartera de Crédito	410,408	216,065
Crédito Consumo	367,128	211,065
Crédito Microcrédito	62,052	13,723
Menos: Provisión	(20,124)	(8,724)
Cuentas por Cobrar	38,662	7,363
Propiedades y Equipos	1,658	1,066
Otros Activos	13,896	1,250
Total Activos	588,816	400,688

PASIVO Y PATRIMONIO	ene-17	ene-16
Depósitos y Exigibilidades	452,884	328,630
Obligaciones Financieras	23,041	304
Cuentas por Pagar	25,643	13,043
Otros Pasivos	27,485	1,637
Total Pasivo	529,053	343,614

Patrimonio

Capital Social	36,449	36,449
Reservas + Superávit + Utili Ejerc A	23,228	20,602
Ganancias o Pérdidas no Realiz	(109)	(109)
Utilidad Neta	196	133
Total Patrimonio	59,763	57,074
Total Pasivo y Patrimonio	588,816	400,688

Cifras en Millones de pesos

PÉRDIDAS Y GANANCIAS	ene-17	ene-16
Ingresos por Intereses	8,518	4,395
Gastos por Intereses	3,864	1,800
Margen Neto de Interés	4,655	2,595
Otros Ingresos Financieros	918	332
Otros Gastos Financieros	1,248	200
Margen Financiero Bruto	4,325	2,727
Gastos de Administración y Vent.	2,492	2,047
Provisiones Netas de Recuperaci	1,374	157
Margen Oper. Antes de Dep. y A	458	523
Depreciaciones y Amortizaciones	51	17
Margen Operacional Neto	408	506
Cuentas no Operacionales	0	1
Utilidad Antes de Impuestos	407	505
Impuestos	211	372
Utilidad Neta	196	133

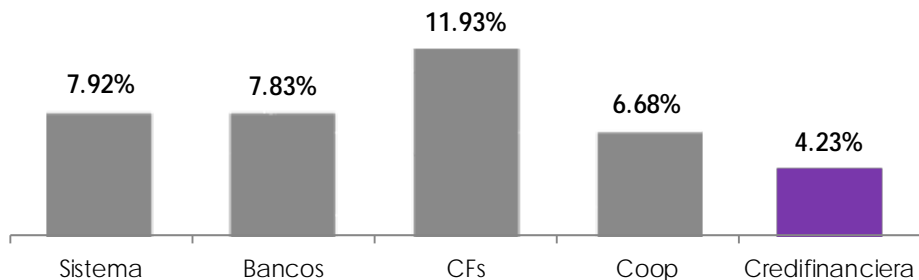
Cifras en Millones de pesos

Evolución Indicadores 2016

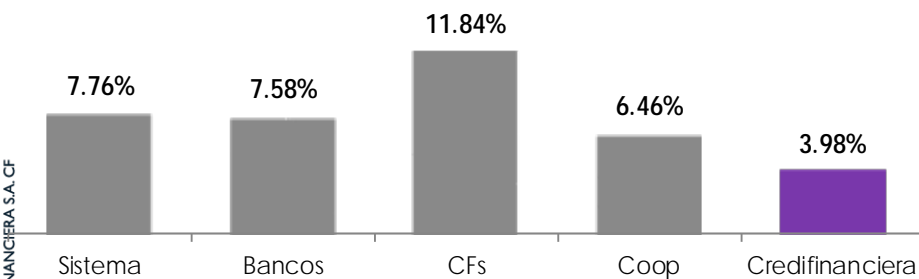
	dic-15	mar-16	jun-16	sep-16	dic-16	ene-17
Índice de Cartera Vencida	2.19%	1.81%	2.79%	3.51%	3.19%	3.34%
Cobertura Cartera Vencida	166.97%	176.12%	114.95%	122.23%	132.81%	132.84%
Margen Financiero (% del Ingreso)	57.29%	61.04%	58.75%	56.79%	57.19%	54.64%
Margen Financiero (Tasa)	14.97%	15.91%	16.24%	15.90%	15.28%	15.98%
Índice de Solvencia	22.50%	19.48%	17.94%	13.01%	16.53%	15.93%
ROA	0.99%	0.18%	0.43%	0.31%	0.45%	0.03%
ROE	6.80%	5.56%	7.03%	3.72%	4.41%	4.01%
IRL 30 días	298.16%	321.33%	275.25%	125.29%	198.00%	158.00%

Indicadores mercado

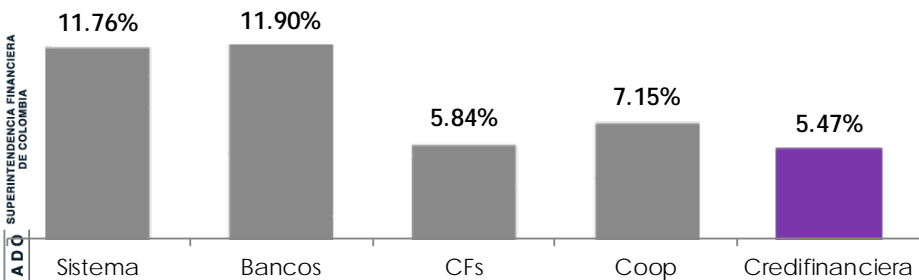
INDICE DE CARTERA TOTAL



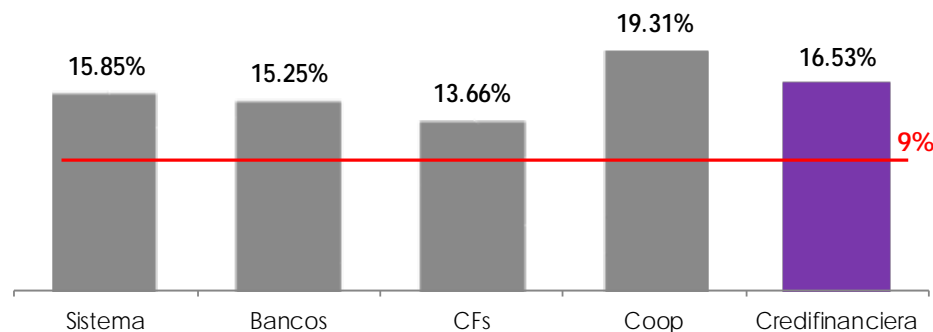
INDICE DE CARTERA CONSUMO



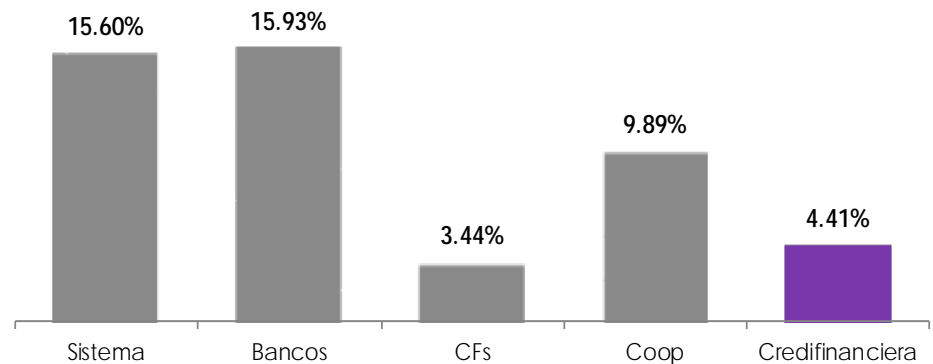
INDICE DE CARTERA MICROCRÉDITO



SOLVENCIA



ROE



Fuente : SFC datos Septiembre de 2016. Índice de cartera por calificación de riesgo

¿Porqué invertir en Credifinanciera?



- Por el **RESPALDO**, contamos con una estructura accionaria solida.
- Por **SEGURIDAD**, representada por la solvencia económica de los accionistas y la inversión de los recursos captados en productos de créditos de bajos montos.
- Por **RENTABILIDAD**, nuestros CDT cuentan con una tasa de interés competitiva en razón de su eficiencia operativa.
- Por **SERVICIO**, estamos cerca de usted, por ser una entidad enfocada a las personas naturales y personas jurídicas medianas y pequeñas se brinda atención personalizada.



CREdiFinanciera
COMPAÑIA DE FINANCIAMIENTO